

ВНИМАНИЕ!

С 1 января 2022 года на территории Свердловской области работает новая информационная система в дополнительном образовании – «Навигатор дополнительного образования детей».

РАБОТА В СТАРОЙ СИСТЕМЕ ПФДО (<https://66.pfdo.ru>) ПРЕКРАЩЕНА

В соответствии с Постановлением Правительства Свердловской области от 19.11.2021 № 815-ПП «О внесении изменений в Концепцию персонифицированного финансирования дополнительного образования детей на территории Свердловской области, утвержденную постановлением Правительства Свердловской области от 06.08.2019 № 503-ПП» с 01.01.2022 Свердловская область перешла в новую специальную информационную систему «Навигатор дополнительного образования детей в Свердловской области» (<https://p66.навигатор.дети>).

ДЕЙСТВИЯ РОДИТЕЛЕЙ

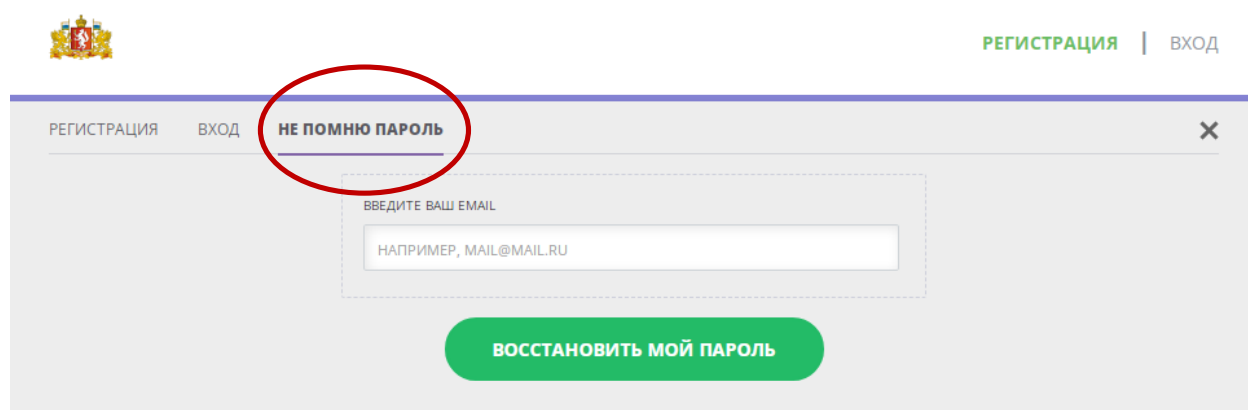
ЕСЛИ ПОЛУЧЕН СЕРТИФИКАТ ДОПОЛНИТЕЛЬНОГО ОБРАЗОВАНИЯ

Если у вас уже был получен сертификат дополнительного образования в 2021 году, то зарегистрироваться на сайте <https://p66.навигатор.дети> НЕ НУЖНО.

Необходимо зайти на сайт <https://p66.навигатор.дети>, выбрать кнопку **ВХОД**



Ввести адрес электронной почты и пароль (если пароль не помните, то необходимо нажать раздел «НЕ ПОМНЮ ПАРОЛЬ»)

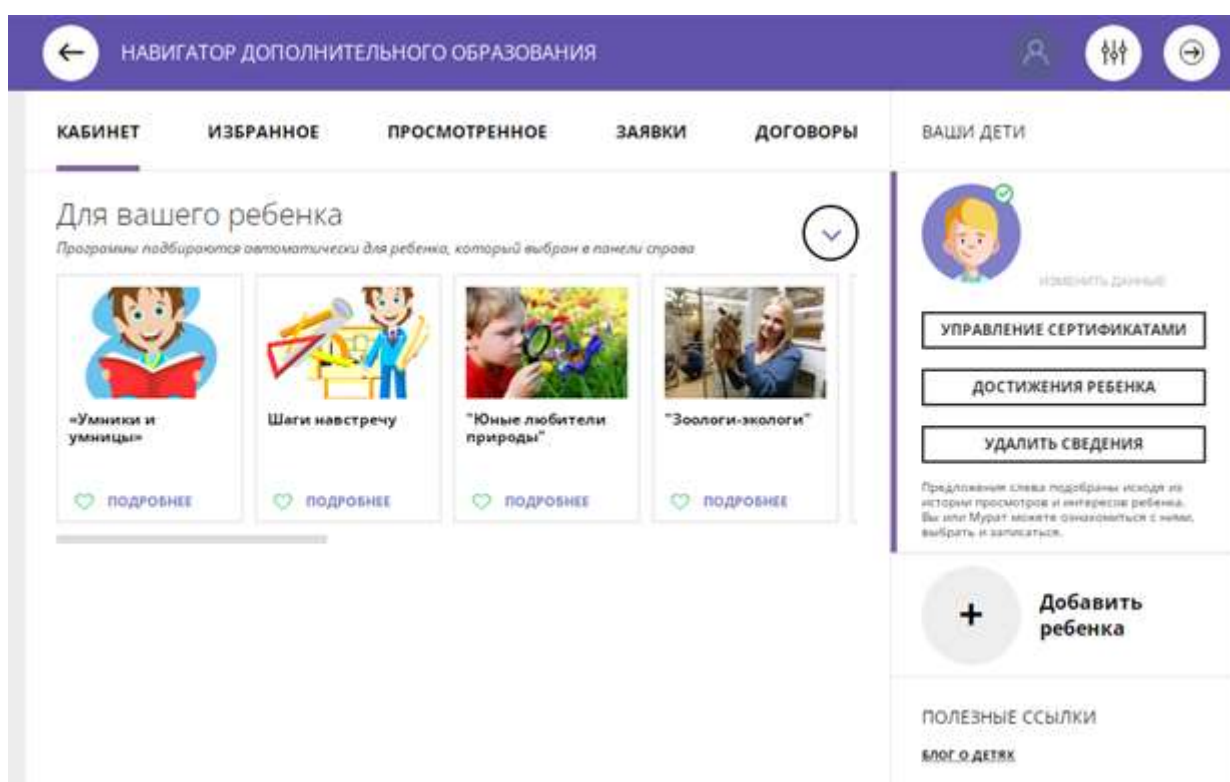


На указанный адрес электронной почты Вам придет уведомление о восстановлении пароля для входа.

После осуществления входа в личный кабинет на указанную электронную почту Вам придет уведомление о необходимости её подтверждения и ссылка для перехода в новую систему «Навигатор.дети».

Если в течение суток на указанный адрес электронной почты пароль для входа не пришел, необходимо обратиться в организацию, где занимаются ваши дети, и у них проверить корректность адреса электронной почты в информационной системе. На этот указанный адрес электронной почты придет уведомление о переходе в «Навигатор.Дети».

В личном кабинете «Навигатор.Дети» Вы сможете посмотреть все данные о детях, информацию о сертификате дополнительного образования, зачислениях на дополнительные общеобразовательные программы.



Если у Вас остались вопросы по работе в личном кабинете «Навигатор.Дети», и (или) обнаружены ошибки, и (или) хотите удалить данные, то необходимо обратиться в службу технической поддержки системы «Навигатор.Дети», написав письмо на адрес электронной почты rnc.help@irc66.ru, приложив скриншот обнаруженной ошибки или заявление об удалении данных.

Если в личном кабинете «Навигатор.Дети» Вы не увидели карточку своего ребенка, то необходимо обратиться в организацию, где занимаются ваши дети, и проверить данные ребенка в системе «Навигатор.Дети».

ЕСЛИ НЕТ СЕРТИФИКАТА ДОПОЛНИТЕЛЬНОГО ОБРАЗОВАНИЯ

ДВА СПОСОБА ПРЕДОСТАВЛЕНИЯ СЕРТИФИКАТОВ ДОПОЛНИТЕЛЬНОГО ОБРАЗОВАНИЯ:

1. Навигатор. Дети:

Необходимо зайти на сайт <https://p66.навигатор.дети>, выбрать кнопку РЕГИСТРАЦИЯ



Заполнить данные заявителя, ознакомиться с политикой конфиденциальности и пользовательским соглашением

РЕГИСТРАЦИЯ | ВХОД | НЕ ПОМНЮ ПАРОЛЬ

ВЫБЕРИТЕ МУНИЦИПАЛИТЕТ (ДЛЯ РЕКОМЕНДАЦИИ ПРОГРАММ)

ВЫБЕРИТЕ МУНИЦИПАЛИТЕТ

ВЕДИТЕ ВАШУ ФАМИЛИЮ (ДЛЯ ОБРАЩЕНИЙ К ВАМ И ЗАПОЛНЕНИЯ ДОГОВОРОВ И ЗАЯВЛЕНИЙ)

НАПРИМЕР, ИВАНОВ

ВЕДИТЕ ВАШЕ ИМЯ

НАПРИМЕР, ИВАН

ВЕДИТЕ ВАШЕ ОТЧЕСТВО

НАПРИМЕР, ИВАНОВИЧ

ВЕДИТЕ НОМЕР МОБИЛЬНОГО ТЕЛЕФОНА (ДЛЯ СВЯЗИ ПРИ ОБРАБОТКЕ ЗАЯВОК)

+7 В ФОРМАТЕ (526) 575-84-39

ВЕДИТЕ EMAIL (ДЛЯ НАПРАВЛЕНИЯ УВЕДОМЛЕНИЙ)

НАПРИМЕР, MAIL@MAIL.RU

ВЫБЕРИТЕ ПАРОЛЬ (ПАРОЛЬ ВАМ ПРИГОДИТСЯ, ЗАПОМНИТЕ ИЛИ ЗАПИШИТЕ ЕГО)

ВЫБЕРИТЕ ПАРОЛЬ

Я ознакомлен и выражаю согласие с политикой конфиденциальности и пользовательским соглашением

После заполнения всех полей необходимо нажать кнопку ЗАРЕГИСТРИРОВАТЬСЯ

РЕГИСТРАЦИЯ ВХОД НЕ ПОМНЮ ПАРОЛЬ

ВЫБЕРИТЕ МУНИЦИПАЛИТЕТ (ДЛЯ РЕКОМЕНДАЦИИ ПРОГРАММ)

1 Город Нижний Тагил

ВВЕДИТЕ ВАШУ ФАМИЛИЮ (ДЛЯ ОБРАЩЕНИЙ К ВАМ И ЗАПОЛНЕНИЯ ДОГОВОРОВ И ЗАЯВЛЕНИЙ)

2 Проверкин

ВВЕДИТЕ ВАШЕ ИМЯ

3 Иван

ВВЕДИТЕ ВАШЕ ОТЧЕСТВО

4 Иванович

ВВЕДИТЕ НОМЕР МОБИЛЬНОГО ТЕЛЕФОНА (ДЛЯ СВЯЗИ ПРИ ОБРАБОТКЕ ЗАЯВОК)

5 +7 (111) 111-11-11

ВВЕДИТЕ EMAIL (ДЛЯ НАПРАВЛЕНИЯ УВЕДОМЛЕНИЙ)

6 ivan.proverkin@yandex.ru

ВВЕДИТЕ ПАРОЛЬ (ПАРОЛЬ ВАМ ПРИГОДИТСЯ, ЗАПОМНИТЕ ИЛИ ЗАПИШИТЕ ЕГО)

7

8 Я ознакомлен и выражаю согласие с [политикой конфиденциальности](#) и [пользовательским соглашением](#)

9 **ЗАРЕГИСТРИРОВАТЬСЯ**

Подтвердить адрес электронный почты, пройдя по ссылке, полученной после нажатия кнопки ЗАРЕГИСТРИРОВАТЬСЯ на указанный адрес электронный почты.

Добавить данные ребенка.

Задать вопрос

Проверкин Иван Иванович

ВАШИ ДЕТИ

ФАМИЛИЯ ¹

ИМЯ ²

ОТЧЕСТВО ³

ДЕНЬ РОЖДЕНИЯ ⁴

ПОЛ ⁵

ДОБАВИТЬ РЕБЕНКА

НАЗАД

ПОЛЕЗНЫЕ ССЫЛКИ

БЛОГ О ДЕТЯХ

[ВЕРНУТЬСЯ В БАЗОВУЮ ВЕРСИЮ](#)

РАЗОВАНИЯ

ДОТРЕННОЕ ЗАЯВКИ ДОГОВОРЫ ВАШИ ДЕТИ

+, добавьте хотя бы одного ребенка!

+ Добавить ребенка

ПОЛЕЗНЫЕ ССЫЛКИ

[БЛОГ О ДЕТЯХ](#)

ые характеристики ООО "Государство Детей" +7 (492) 255-32-02

ОГРН 1147746809704

ИНН 7718989746 support_navi@inlearno.com

етодические рекомендации 129085, г. Москва, Звездный

кте Бульвар, д. 19, стр. 1

Органический партнер

БИЛЕТ В БУДУЩЕЕ

Навигатор в будущее: проекты и события образования

ЦИФРОВАЯ ЭКОНОМИКА

Национальный проект «Образование»

МИНИСТЕРСТВО ПРОСВЕЩЕНИЯ РФ

Навигатор в регистре российских ПО

ММНКОМСВЯЗЬ РОССИИ

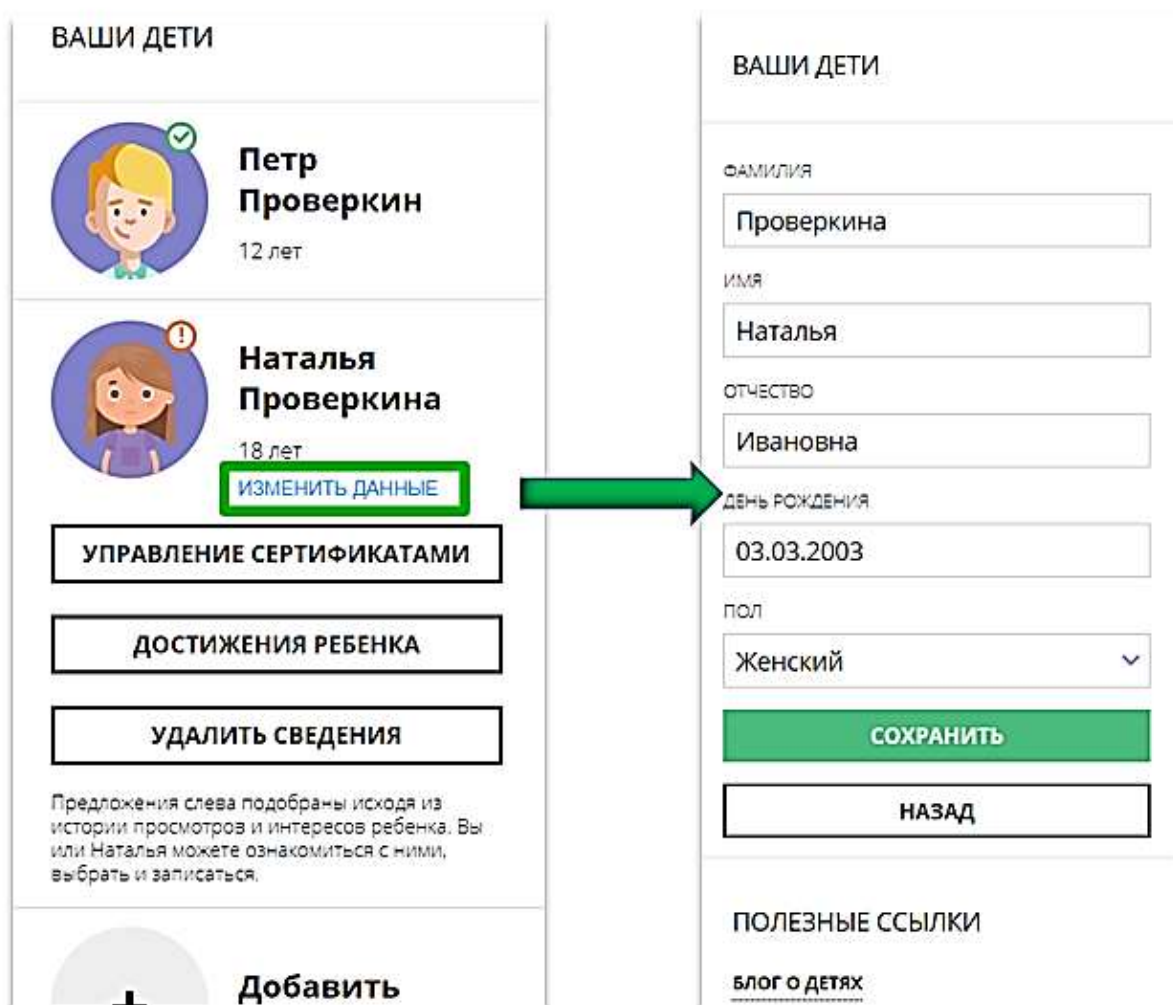
Все Региональные навигаторы ДОД

НАВИГАТОРЫ

Проверить правильность заполнения.

При необходимости нажать на кнопку **ДОБАВИТЬ РЕБЕНКА**, если у заявителя (законного представителя) несколько детей.

Если при вводе данных ребенка «Навигатор.Дети» была допущена ошибка, то её можно исправить с помощью **ИЗМЕНИТЬ ДАННЫЕ**.



Далее данные о ребенке необходимо подтвердить в любой муниципальной образовательной организации, уполномоченной на прием заявлений на получение сертификата. При себе иметь паспорт заявителя, свидетельство о рождении или паспорт ребенка, СНИЛС.

После подтверждения данных, организация предоставляет сертификат дополнительного образования.

2. ЛИЧНЫЙ ПРИЕМ.

Необходимо обратиться с документами (паспорт заявителя, свидетельство о рождении или паспорт ребенка, СНИЛС) в одну из муниципальных образовательных организаций, уполномоченных на прием заявлений на получение сертификата. Запись на прием осуществляется по телефону (телефоны и часы приема указаны на сайте каждой образовательной организации). Совместно со специалистом организации заполните заявление и подпишите его.

Запишите и сохраните предоставленный Вам специалистом организации номер сертификата. Рекомендуем сохранить логин и пароль от личного кабинета, с его помощью Вы сможете использовать личный кабинет в системе <https://p66.навигатор.дети> для выбора и записи на кружки и секции.